

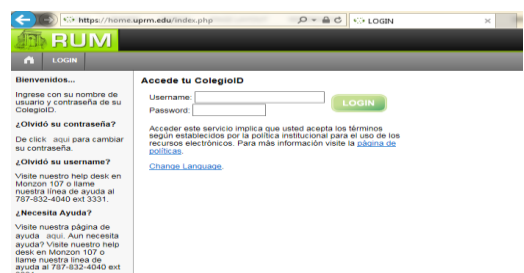


# Seguridad en la Cuenta del Portal

[home.uprm.edu](http://home.uprm.edu)

By: Aimée Méndez-CTI

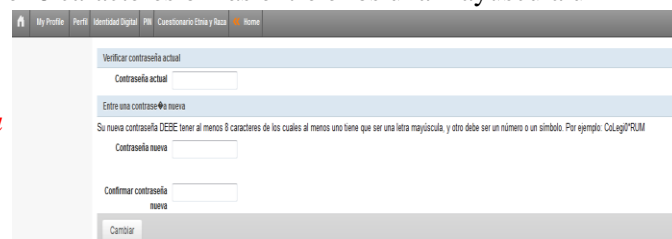
## 1-Actualiza con regularidad tu contraseña.



Para hacer cambio de contraseña vaya a home, contraseña y asigne una nueva.



Debe verificar su contraseña actual y luego colocar la contraseña nueva. La contraseña debe tener 8 caracteres o más entre ellos una mayúscula un número o un símbolo.

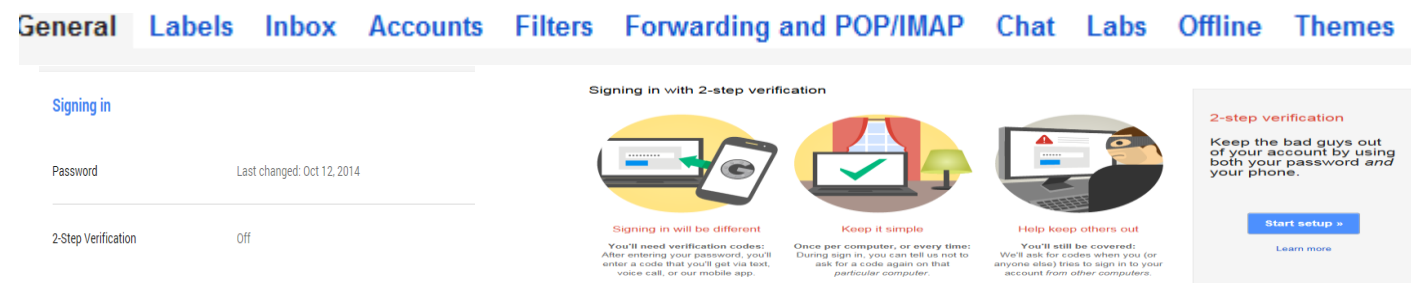


❖ **Actualiza tu dirección de correo alterno en Mi Portal y la pregunta de seguridad.**

## 2. Inscríbete en la Verificación de dos pasos de google.

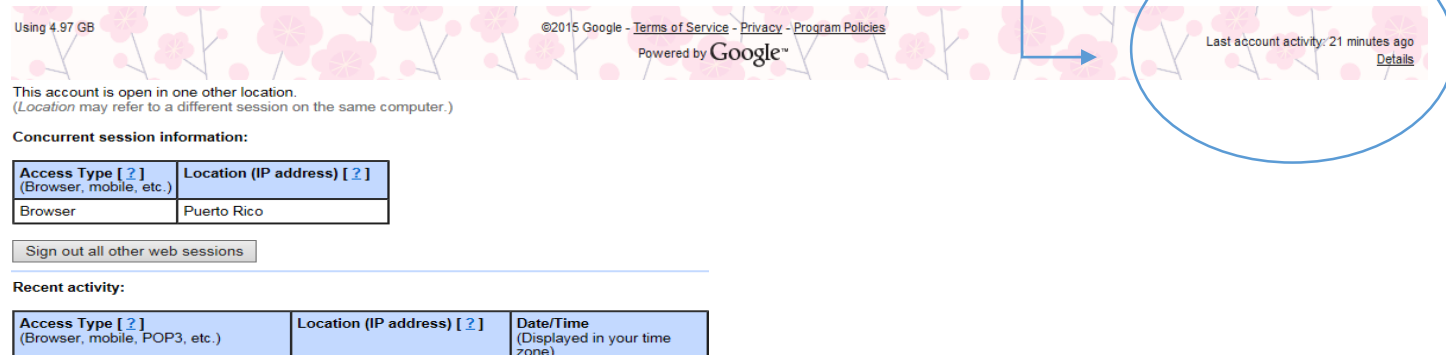
Con la verificación de dos pasos de google cada vez que inicie una sección deberá de incluir su correo electrónico, su contraseña y una clave que el sistema le proporcionará a través de su teléfono celular mediante un mensaje de texto. Estos códigos utilizan la app Authenticator.

**En Setting, Account, seleccionas Signing in 2-Step Verification y continuas los pasos que te presentan para activarlo.**



## 3. Verificar las conexiones de la cuenta.

Aquí se detalla las veces que se han conectado al correo electrónico mediante un navegador web, dispositivo móvil, ect... Nos facilita la dirección de Ip, la fecha y la hora de acceso.



**4. Nunca coloques tu contraseña en algún enlace que hayas recibido de un correo electrónico procedente de un site no confiable.**