



**Centro de Tecnologías de Información**  
**Unidad de Servicios al Usuario & Computación Académica**  
X – 3331/2132  
<http://www.uprm.edu/cti/usu/>

**Isabel Ríos**  
Coordinadora Servicios Técnicos al Usuario

[ecourses.uprm.edu](http://ecourses.uprm.edu)

## Página Principal

**ECOURSES-UPRM**

Navigation: Home, Site news, Courses

**Course categories**

- Artes y Ciencias
- Administración de Empresas
- Ciencias Agrícolas
- Decanato de Asuntos Académicos
- Decanato de Estudiantes
- Ingeniería
- Biblioteca
- Programa Preparación de Maestros
- Adiestramientos
- Miscellaneous
- All courses

Calendar: July 2013

Site news: (No news has been posted yet)

**UPRM online courses**

Para apoyo técnico visite Monzón 107B

Recuerde utilizar sólo su username (nombre apellido#) y su contraseña del portal al acceder el sistema.

Visite la sección de Novedades y encontrará tutoriales e información de apoyo

Unidad de Servicios al Usuario y Computación Académica

En la página principal del nuevo Moodle versión 2.5.1, observará cambios no sustanciales en la disposición de los Cursos, el Login y el calendario. Siga la leyenda de colores para que identifique las diferencias.

<http://moodle.uprm.edu/>

**uprm.edu**  
Universidad de Puerto Rico  
Recinto Universitario de Mayagüez

**eCourses**  
by Moodle

Main Menu: Novedades, Creando Cuentas en Moodle/Creating Moodle Accounts, Creando cursos en Moodle/ Course Creation Procedure

**Course categories**

Artes y Ciencias	
Ingeniería	
Administración de Empresas	
Ciencias Agrícolas	
Decanato de Asuntos Académicos	
Adiestramientos	11
Biblioteca	
Cursos de Prueba	29
Programa Preparación de Maestros	1
Estudios Profesionales y Extra-curriculares	
Nuevos Cursos	

Search courses:  Go

**UPRM online courses**

Para apoyo técnico visite Monzón 107B

Recuerde utilizar sólo su username (nombre apellido#) y su contraseña del portal al acceder el sistema.

Visite la sección de Novedades y encontrará tutoriales e información de apoyo

Unidad de Servicios al Usuario y Computación Académica

Calendar: July 2013

**Course categories**

- Artes y Ciencias
- Ingeniería
- Administración de Empresas

Para su conveniencia ubicamos la pantalla de Login como un elemento adicional en la ventana.

The screenshot shows the ECOURSES-UPRM website interface. At the top, the logo and name 'ECOURSES-UPRM' are visible. The main content area features a banner for 'Recinto Universitario de Mayagüez' with a photograph of a building and the text 'CTI CENTRO DE TECNOLOGÍA DE INFORMACIÓN COMPUTACIÓN ACADÉMICA'. On the right side, a 'Login' form is highlighted with a blue arrow. The form includes fields for 'Username' and 'Password', a 'Remember username' checkbox, and a 'Login' button. Below the form, there is a 'Lost password?' link and a section for 'UPRM online courses' with contact information for technical support.

## Course Request

Para solicitar un curso (Course Request)

- Acceda a Moodle con los credenciales del portal y complete su **Profile**.
- Selecciones **All courses** para acceder la ventana donde encontrará la opción de **Course Request**.

This screenshot shows the user's profile page on the ECOURSES-UPRM website. The user is logged in as 'Isabel RL'. The left sidebar contains navigation menus for 'Home', 'Administration', and 'My courses'. The 'My courses' menu is expanded, and the 'All courses...' option is highlighted with a blue arrow. The main content area shows the 'Recinto Universitario de Mayagüez' banner and a 'Site news' section. A 'Subscribe to this forum' link is visible at the bottom right.

This screenshot shows the 'All courses' page on the ECOURSES-UPRM website. The user is logged in as 'Isabel RL'. The left sidebar contains navigation menus for 'Home', 'Administration', and 'My courses'. The 'My courses' menu is expanded, and the 'All courses...' option is highlighted with a blue arrow. The main content area shows a search bar for courses and a 'Request a course' button, which is also highlighted with a blue arrow.

Asegúrese de llenar los encasillados con la información cuyo ejemplo observará a continuación y seleccionar *Request a course*. Esto permitirá los administradores crear el curso solicitado en la categoría correcta.

Course request

Home ▶ Course request

Navigation

- Home
  - My home
  - Site pages
  - My profile
  - My courses

Administration

- My profile settings

Course request

▼ Collapse all

▼ Courses pending approval

Courses Introducción a Moodle, curso otro

▼ Details of the course you are requesting

Course full name\* Introducción a un curso

Course short name\* Curso\_Rios

Summary

Font family Font size Paragraph

Departamento

Descripción breve del curso y propósito

Path: p

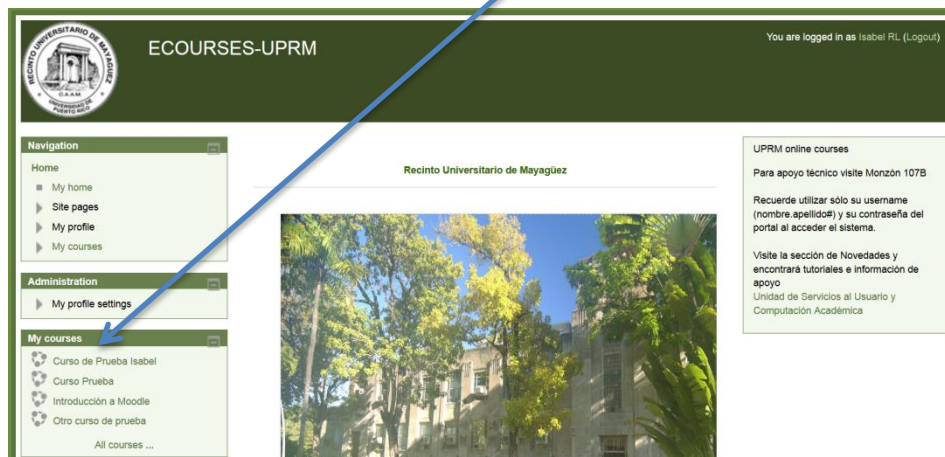
▼ Reasons for wanting this course

Supporting information to help the administrator evaluate this request \*

Razón para solicitar el curso

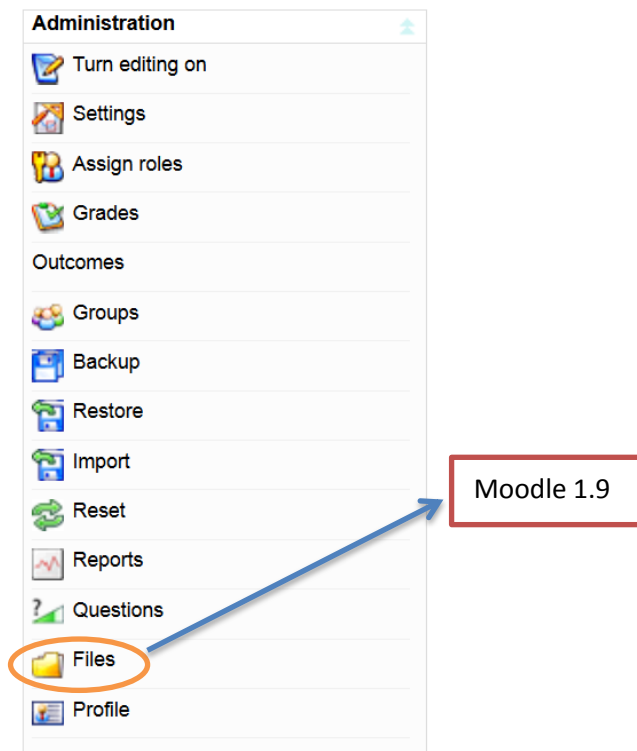
Request a course Cancel

Los administradores de sistema le crearán su curso y recibirá un mensaje sobre la disponibilidad del mismo. Una vez se *logue* podrá ver su curso bajo la opción de My courses.



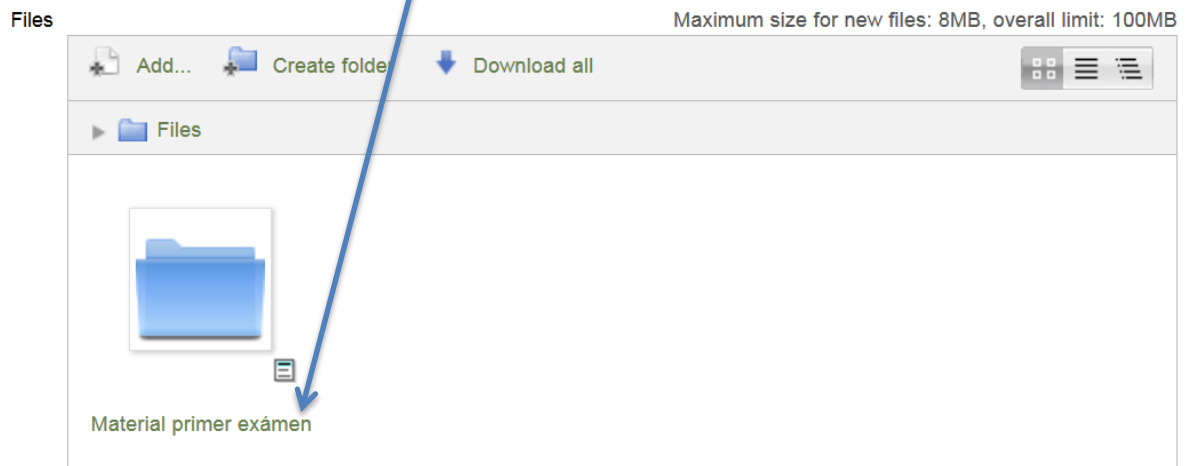
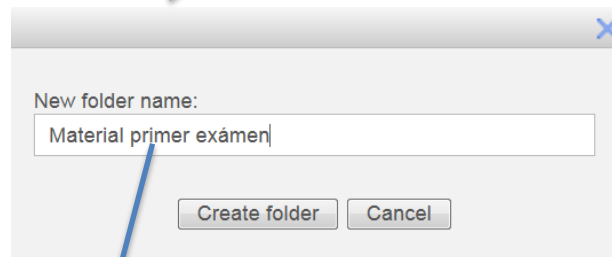
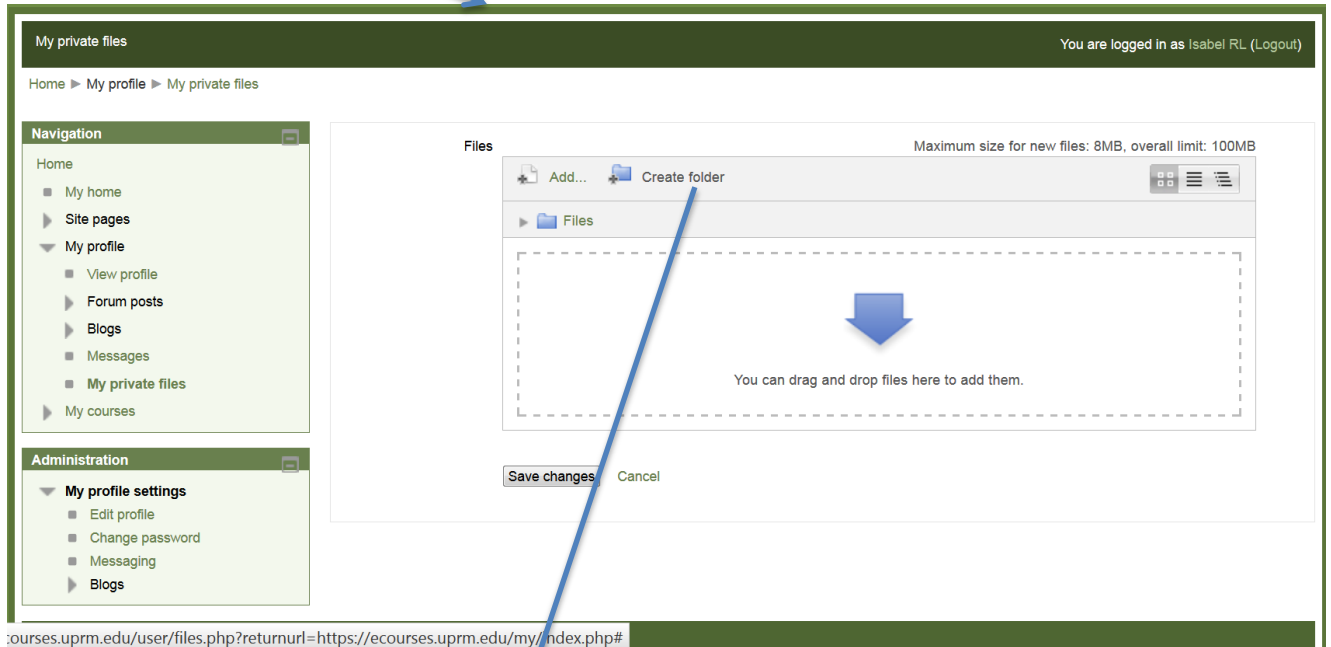
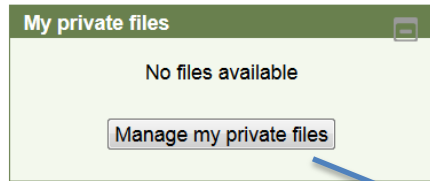
## My private files

Bajo la opción de My home page accederá la opción de My personal files. La misma funciona básicamente igual a Files en 1.9



Es una herramienta actualizada y fácil de utilizar. Puede crear folder como en la versión anterior y como una nueva función para hacer *upload* utiliza **drag and drop** al nuevo folder. Siempre recuerde oprimir sobre *Save Change* antes de dejar la página. Es *drag and drop* también se puede hacer dentro de las secciones del curso y se hace *upload* automático del archivo a la sección determinada. Estos últimos, no se graban en *My private files*, sino que se pegan a la sección del curso donde se escogió hacer el *drag and drop*.

## Crear Folder



Save changes Cancel

## Drag and Drop

Files Maximum size for new files: 8MB, overall limit: 100MB

Add... Create folder

Files > Material primer exámen

Diferencias Moodle 1.9... → Move

Drop files here to upload

Save changes Cancel

---

Files Maximum size for new files: 8MB, overall limit: 100MB

Add... Create folder Download all

Files > Material primer exámen

Diferencias Moodle 1.9 a 2.docx

Save changes Cancel

Información adicional la puede encontrar en [http://docs.moodle.org/25/en/Private\\_files](http://docs.moodle.org/25/en/Private_files).

## Editar su curso

Como siempre debe oprimir sobre **Turn editing on** para comenzar a editar su curso.

Introducción a Moodle You are logged in as Isabel RL (Logout)

Home > My courses > Miscellaneous > Isabel Rios > INTD\_Rios Turn editing on

Navigation

- Home
- My home
- Site pages
- My profile
- Current course
  - INTD\_Rios
    - Participants
    - General
    - 30 July - 5 August
    - 6 August - 12 August
    - 13 August - 19 August
    - 20 August - 26 August
    - 27 August - 2 September
    - 3 September - 9 September
    - 10 September - 16 September
    - 17 September - 23 September

News forum

30 July - 5 August	
6 August - 12 August	
13 August - 19 August	
20 August - 26 August	
27 August - 2 September	
3 September - 9 September	
10 September - 16 September	
17 September - 23 September	

Search forums

Advanced search

Latest news

Add a new topic...  
(No news has been posted yet)

Upcoming events

There are no upcoming events

Go to calendar...  
New event...

Recent activity

Activity since Wednesday, 31 July 2013, 11:00 AM

Full report of recent activity...  
Nothing new since your last login

Introducción a Moodle Drag and drop files onto course sections to upload them You are logged in as Isabel RL (Logout)

Home ▶ My courses ▶ Miscellaneous ▶ Isabel Rios ▶ INTD\_Rios Turn editing off

**Navigation**

- Home
- My home
- Site pages
- My profile
- Current course
  - INTD\_Rios
    - Participants
    - Badges
    - General
    - 30 July - 5 August
    - 6 August - 12 August
    - 13 August - 19 August
    - 20 August - 26 August
    - 27 August - 2 September
    - 3 September - 9 September
    - 10 September - 16 September

**Menu de edición**

News forum ✎ → ⛶ ⚙️ 📄 ✖️ 👁️ 👤 + Add an activity or resource

---

30 July - 5 August

Prueba de archivo ✎ → ⛶ ⚙️ 📄 ✖️ 👁️ 👤 + Add an activity or resource

---

6 August - 12 August 👁️ **Ojos abiertos = disponible**

---

13 August - 19 August 👁️ + Add an activity or resource

---

20 August - 26 August 👁️ + Add an activity or resource

**Search forums**

Advanced search Go

---

**Latest news**

Add a new topic...

(No news has been posted yet)

---

**Upcoming events**

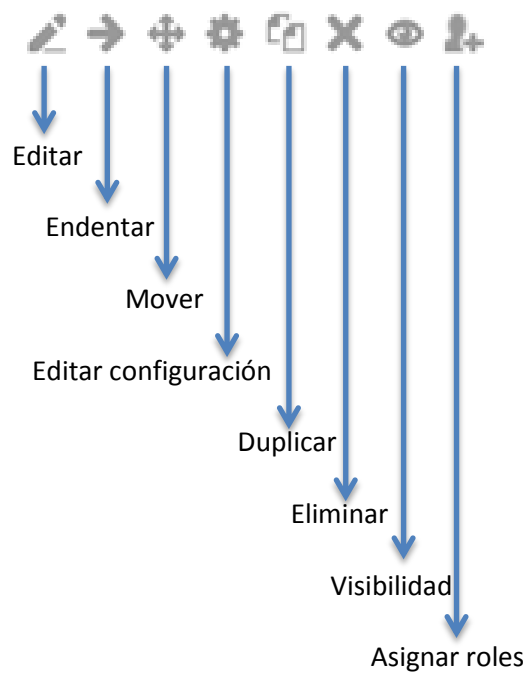
There are no upcoming events

Go to calendar...  
New event...

---

**Recent activity**

El menú de edición es similar para todos los elementos que componen el curso.



Navigation

- Home
- My home
- Site pages
- My profile
- Current course
  - INTD\_Rios
    - Participants
    - Badges
    - General
    - Topic 1
    - Topic 2
    - Topic 3
    - Topic 4
    - Topic 5
    - Topic 6
    - Topic 7
    - Topic 8

News forum

Topic 1: Prueba de archivo

Topic 2

Topic 3

Topic 4

Search forums

Latest news

Upcoming events

Recent activity

Introducción a Moodle You are logged in as Isabel RL (Logout)

Home ▶ My courses ▶ Miscellaneous ▶ Isabel Rios ▶ INTD\_Rios ▶ Edit Topic 1

Navigation

Summary of Topic 1

General

Section name:   Use default section name

Summary

Path: p

Save changes Cancel

**Elimine par añadir su titulo**

Introducción a Moodle You are logged in as Isabel RL (Logout)

Home ▶ My courses ▶ Miscellaneous ▶ Isabel Rios ▶ INTD\_Rios ▶ Edit Topic 1

Navigation

Summary of Topic 1

General

Section name: Material inicial y Repaso  Use default section name

Summary

Este material se utiliza para repaso de conceptos e introducción.

Path: p

Save changes Cancel



Introducción a Moodle You are logged in as Isabel RL (Logout)

Home ▶ My courses ▶ Miscellaneous ▶ Isabel Rios ▶ INTD\_Rios Turn editing off

### Navigation

- Home
  - My home
  - Site pages
  - My profile
  - Current course
    - INTD\_Rios
      - Participants
      - Badges
      - General
      - Material Inicial y Repaso
      - Topic 2
      - Topic 3
      - Topic 4
      - Topic 5
      - Topic 6

News forum + Add an activity or resource

---

**Material inicial y Repaso**  
Este material se utiliza para repaso de conceptos e introducción. + Add an activity or resource

Prueba de archivo + Add an activity or resource

---

**Topic 2** + Add an activity or resource

---

**Topic 3** + Add an activity or resource

### Search forums

Advanced search   ?

---

### Latest news

Add a new topic...  
(No news has been posted yet)

---

### Upcoming events

There are no upcoming events  
Go to calendar...  
New event...

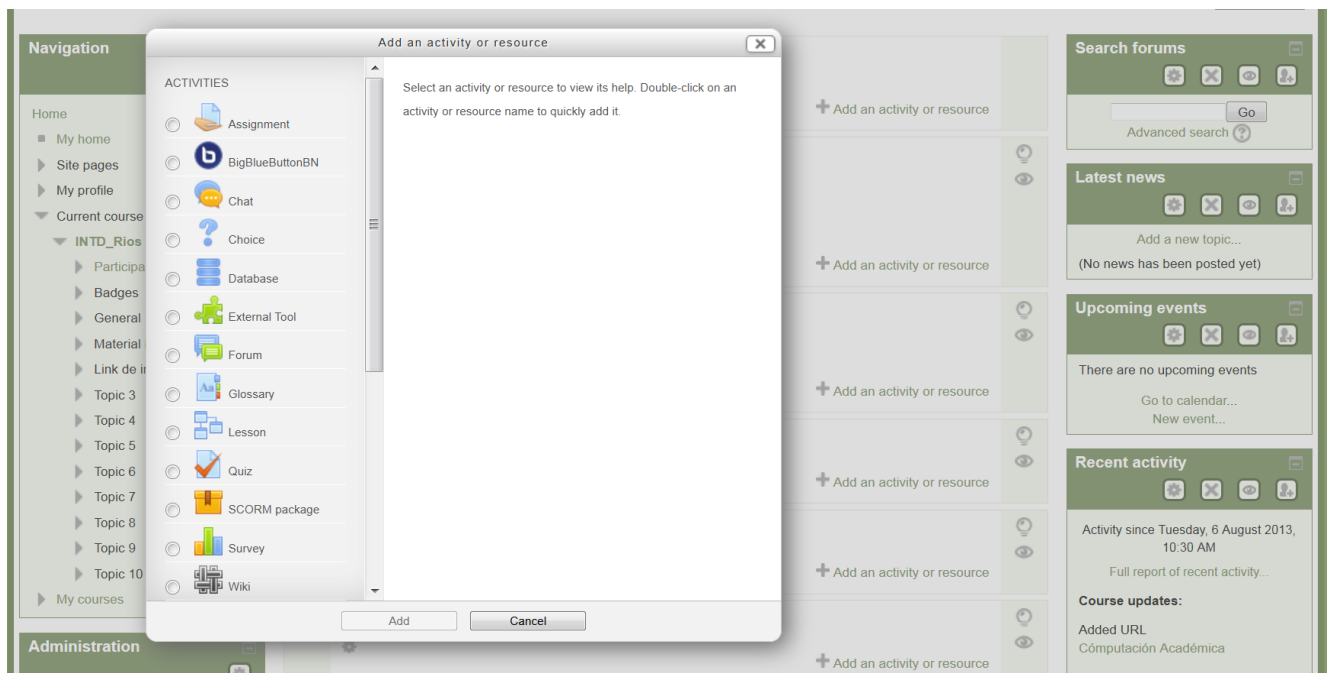
---

### Recent activity

Así quedará su Tópico y descripción luego de guardar. El default de las secciones es por tópico, no obstante la puede cambiar a periodos lectivos por tiempo calendario bajo.

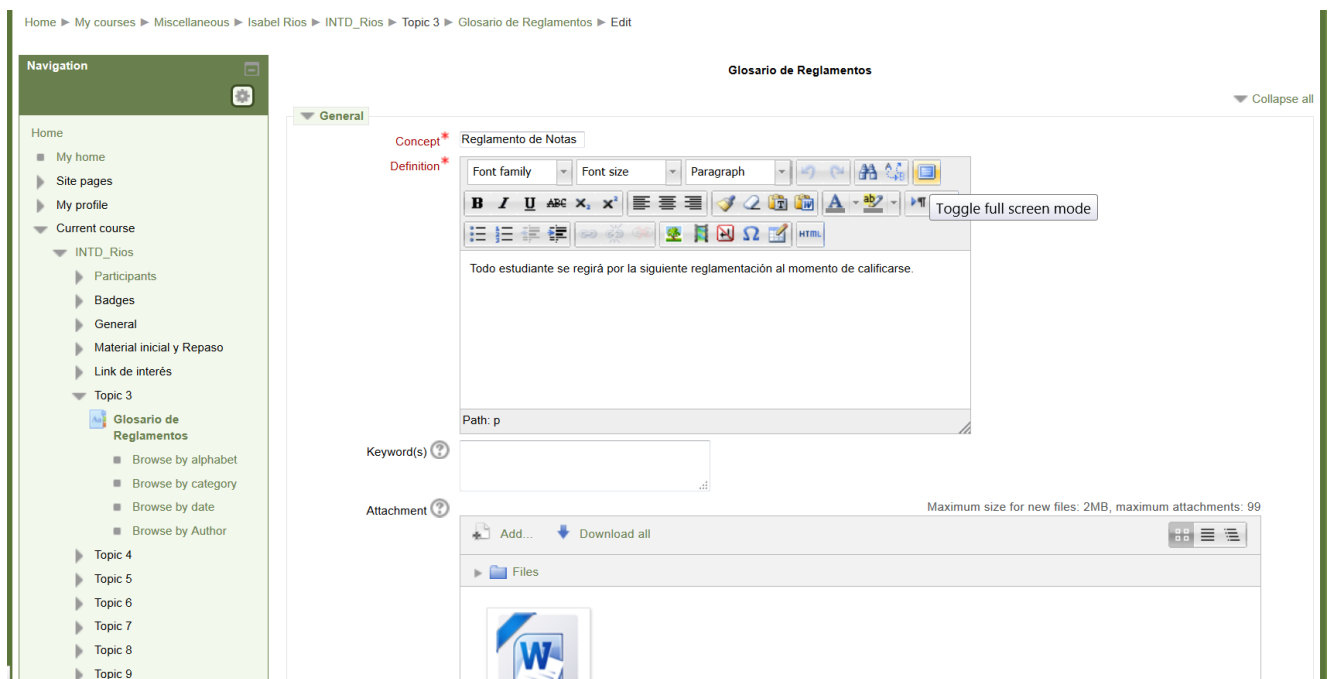
## Añadir actividades y recursos


Acceda la sección donde quiere añadir la actividad o recurso y escoja del listado de actividades.



## Actividad tipo Glosario


Permite categorizar el material. Puede utilizarse por ejemplos para reglamentos o definir conceptos. Puede hacer drag and drop del archivo.

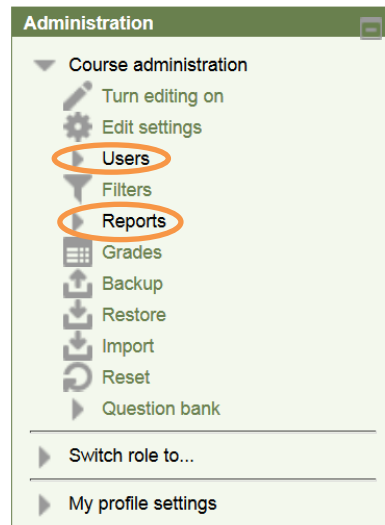


Cuando es accedido por el estudiante este puede verlo organizado de diferentes formas. Puede seguir editando  para añadir nueva información

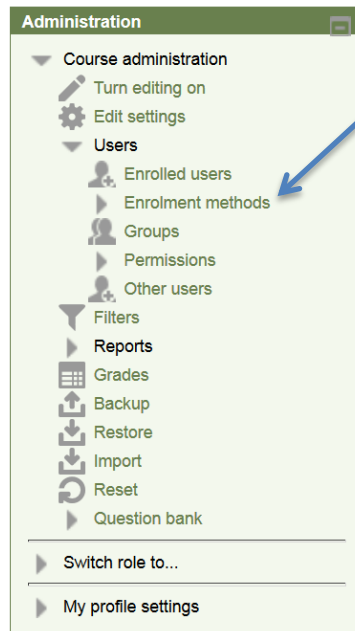


## Administración del curso

Las opciones de Administración están mucho más organizadas y las que aparecen con  significa que es un Menú. Accede las opciones oprimiendo la flechita.



Por ejemplo, la opción del **Enrolment Key**, se encuentra en el menú de **Users, Enrolment methods, Self enrolment(student)** ⚙️.



Introducción a Moodle You are logged in as Isabel RL (Logout)

Home ▶ My courses ▶ Miscellaneous ▶ Isabel Rios ▶ INTD\_Rios ▶ Users ▶ Enrolment methods

**Navigation**

- Home
- My home
- Site pages
- My profile
- Current course
- INTD\_Rios
  - Participants
  - General
  - 30 July - 5 August
  - 6 August - 12 August

**Enrolment methods**

Name	Users	Up/Down	Edit
Self enrolment (Student)	0	↓	⌘ ⚙️
Manual enrolments	1	↑ ↓	⌘ ⚙️ 👤
Guest access	0	↑	⌘ ⚙️

Add method Choose...

Introducción a Moodle You are logged in as Isabel RL (Logout)

Home ▶ My courses ▶ Miscellaneous ▶ Isabel Rios ▶ INTD\_Rios ▶ Users ▶ Enrolment methods ▶ Self enrolment (Student)

**Navigation**

- Home
- My home
- Site pages
- My profile
- Current course
- INTD\_Rios
  - Participants
  - General
  - 30 July - 5 August
  - 6 August - 12 August
  - 13 August - 19 August
  - 20 August - 26 August
  - 27 August - 2 September
  - 3 September - 9 September
  - 10 September - 16 September
  - 17 September - 23 September

**Self enrolment**

**Self enrolment**

Custom instance name

Enable existing enrolments  Yes

Allow new enrolments  Yes

Enrolment key   Unmask

Use group enrolment keys  No

Default assigned role  Student

Enrolment duration  0 days  Enable

Notify before enrolment expires  No

Notification threshold  1 days

Start date  31 July 2013  Enable

End date  31 July 2013  Enable